





Pohľad z boku





## Polep na osobné vozidlá

Logo na dvere osobného automobilu sa umiestňuje do optického stredu predných dverí tak, aby neprechádzalo cez „zlomy“ karosérie. Šírka logotypu je cca 150 mm.

Farebnosť logotypu – v prípade modrého automobilu bude bielej farby. V prípade žltého automobilu bude modrej farby (pozri A2.1).

Pohľad z boku





Pohľad zozadu




## Základný polep na úžitkové vozidlá – pick-up

Základný polep na úžitkových vozidlách pozostáva z logotypu na predných dverách a z kontaktných údajov (www stránka a infolinka) na zadnej strane vozidla.

Pohľad z boku




Pohľad zozadu




Základný polep  
na úžitkové  
vozidlá  
– dodávka


Pohľad z boku



Pohľad zozadu



Varianta so zdvížným sklopným čelom



**Základný polep  
na úžitkové  
vozidlá –  
nákladný  
automobil, typ 1**


Pohľad z boku



Pohľad zozadu



Variant so zdvižným sklopným čelom



Základný polep  
na úžitkové  
vozidlá –  
nákladný  
automobil, typ 2

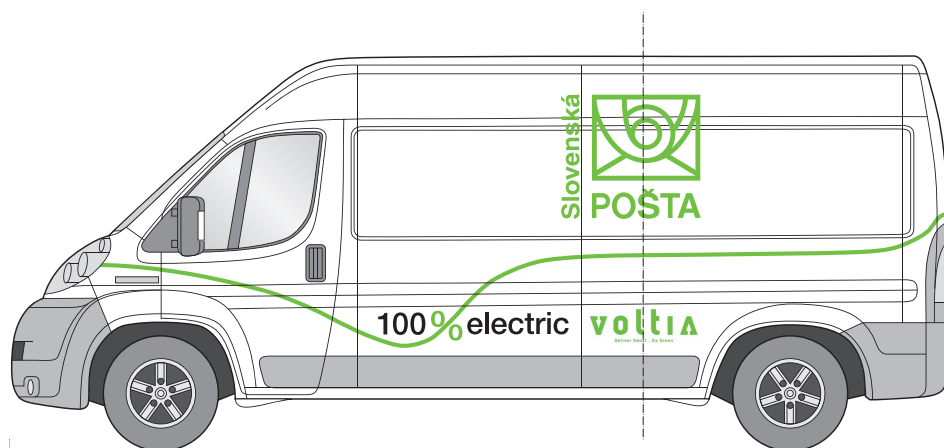
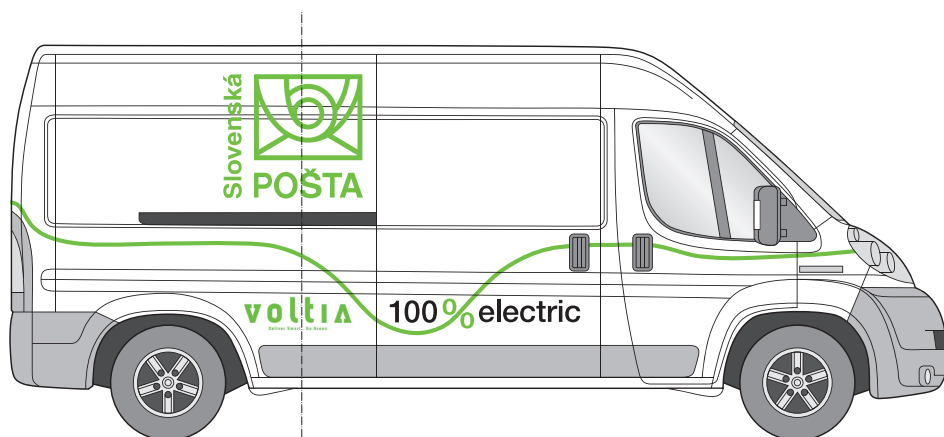
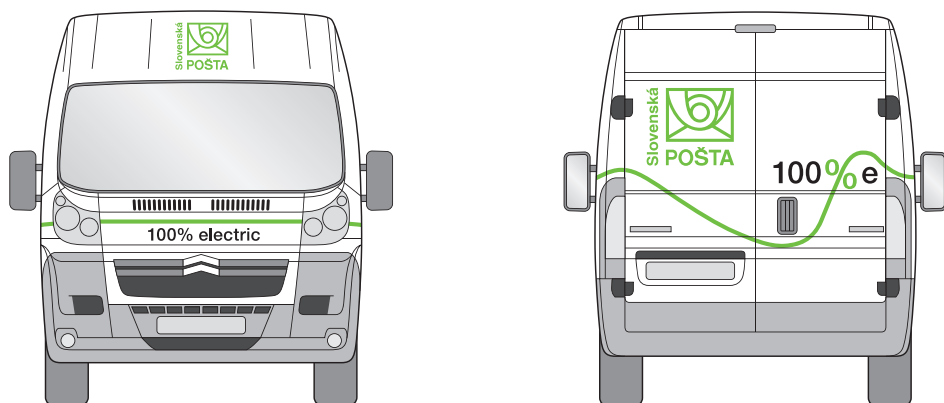
Ukážka reklamného polepu



## Reklamný polep na úžitkové vozidlá – Pojazdná pošta

Na reklamný polep sú určené bočné strany nákladného priestoru vozidiel. Odporúčame grafiku umiestňovať od zadného horného rohu vozidla.

Ukážka reklamného polepu



5998

Reklamný polep  
na úžitkové  
vozidlá  
– elektromobil